




FLOOR FAN

User's manual

ПІДЛОГОВИЙ ВЕНТИЛЯТОР


Інструкція з експлуатації



2E-IF30A



**2E-IF30C, 2E-IF35C,
2E-IF45C**

 Please read and comply with these original instructions prior to the initial operation of your appliance and store them for later use or subsequent owners.

Перед початком експлуатації пристрою уважно прочитайте цю інструкцію та збережіть її для подальшого використання в якості довідкового матеріалу.

CAUTION

1. If the power cord is damaged, it must be replaced with a special cord or kit provided by the manufacturer or service.
2. Children should be supervised to ensure that they do not play with the appliance.
3. This appliance can be used by children aged from 8 years and above and persons with reduced physical, sensory or mental capabilities or lack of experience and knowledge if they have been given supervision or instruction concerning use of the appliance in a safe way and understand the hazards involved. Children shall not play with the appliance. Cleaning and maintenance by the consumer shall not be carried out by unsupervised children.
4. To reduce the risk of Injury disconnect from power supply before servicing.

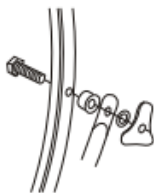
ASSEMBLY INSTRUCTIONS

Carefully unpack the carton, take out the master part and the screws Fan Base / Head assembly.


For Floor Fan series, connect the base by screw as well first (Picture 1), and then fasten and assemble it (Picture 2).



(Picture 1)



(Picture 2)



TECHNICAL DATA

Data / Model:	2E-IF30A	2E-IF30C	2E-IF35C	2E-IF45C
Power supply:	220-240 V ~ / 50 Hz			
Power:	60 W		65 W	100 W
Diameter:	30 cm		35 cm	45 cm
RPM:	1150 rpm		1250 rpm	1350 rpm
Net weight:	2,3 kg		2,4 kg	5,2 kg

OPERATING INSTRUCTIONS

STEP 1. Set the fan base on dry, level surface.

STEP 2. Please make sure the on/speed knob is in the off position. Plug cord into the specified voltage AC outlet.

STEP 3. The speed is adjusted by moving the knob to the desired setting.

COMPLETE SET

Base, set of screw and nuts, protection cover, user manual.

TILT ADJUSTMENT

To change the tilting angle of the fan head, move the fan head to the desired angle by your hands (can lock by passing the locked knob in necessity).

FAN STORAGE

You fan can be stored in the off-season either partially disassembled or assembled. It is important to keep it in a safe, dry location.

- If stored disassembled, we recommend using the original (or appropriated sized) box.
- If stored assembled or partially assembled remember to protect the fan head from dust.

SERVICE INSTRUCTIONS

1. DO NOT attempt to repair or adjust any electric or mechanical functions on this unit. Doing so will void the warranty.
2. If you have any questions regarding the unit's operation or believe any repair is necessary, please write to our consumer service department.

CLEANING/MAINTENANCE

Follow these instructions to correctly and safely care for your power fan:

- Always unplug the fan before cleaning or disassembling.
- Do not allow water to drip on or into the fan motor housing.
- Do not use any of the following as a cleaner: gasoline, thinner or benzene.

Additional information for models: 2E-IF30A, 2E-IF30C			
Description	Symbol	Value	Unit
Maximum fan flow rate	F	36,00	m ³ /min
Fan power input	P	60	W
Service value	SV	0,9	(m ³ /min)/W
Standby power consumption	P_{SB}	0	W
Fan sound power level	L_{WA}	45	dB(A)
Maximum air velocity	C	7,20	m/s
Measurement Standard for Operational Value	EN IEC 55014-1: 2021 EN IEC 61000-3-2:2019+A1:2021 EN 61000-3-3:2013+A1:2019+A2:2021 EN IEC 55014-2: 2021		
Contact details for obtaining more information	FC «ERC», Marka Vovchka st., bldg. 18-A, Kyiv city, 04073, Ukraine. Brand official website: https://2e.ua/en		

Additional information for models: 2E-IF35C			
Description	Symbol	Value	Unit
Maximum fan flow rate	F	60	m ³ /min
Fan power input	P	65	W
Service value	SV	0,93	(m ³ /min)/W
Standby power consumption	P_{SB}	0	W
Fan sound power level	L_{WA}	50	dB(A)
Maximum air velocity	C	8,30	m/s
Measurement Standard for Operational Value	EN IEC 55014-1: 2021 EN IEC 61000-3-2:2019+A1:2021 EN 61000-3-3:2013+A1:2019+A2:2021 EN IEC 55014-2: 2021		
Contact details for obtaining more information	FC «ERC», Marka Vovchka st., bldg. 18-A, Kyiv city, 04073, Ukraine. Brand official website: https://2e.ua/en		

Additional information for models: 2E-IF45C			
Description	Symbol	Value	Unit
Maximum fan flow rate	F	100	m ³ /min
Fan power input	P	100	W
Service value	SV	1,12	(m ³ /min)/W
Standby power consumption	P_{SB}	0	W
Fan sound power level	L_{WA}	55	dB(A)
Maximum air velocity	C	9,50	m/s
Measurement Standard for Operational Value	EN IEC 55014-1: 2021 EN IEC 61000-3-2:2019+A1:2021 EN 61000-3-3:2013+A1:2019+A2:2021 EN IEC 55014-2: 2021		
Contact details for obtaining more information	FC «ERC», Marka Vovchka st., bldg. 18-A, Kyiv city, 04073, Ukraine. Brand official website: https://2e.ua/en		

DISPOSAL



Pay attention to the labeling of packaging materials for separate waste collection, which are marked with abbreviations (a) and numbers (b) with the following meaning: 1-7: plastic / 20-22: paper and fiberboard / 80-98: composite materials.

ENVIRONMENTAL PROTECTION



Waste electrical production should not be disposed of with household waste. Please recycle where facilities exist. Check with your local Authority or retailer for recycling advice.



Contact your local waste disposal authority for more details on how to dispose of your worn-out product.

УВАГА

1. У разі пошкодження шнура живлення його заміну, щоб уникнути небезпеки, має проводити виробник, сервісна служба чи аналогічний кваліфікований персонал.
2. Діти повинні бути під наглядом, щоб уникнути гри з приладом.
3. Цей прилад можуть використовувати діти у віці від 8 років та особи з обмеженими фізичними, чуттєвими або розумовими можливостями або з недостатністю досвіду й знань, якщо вони перебувають під постійним наглядом або їх проінструктовано щодо безпечного використання приладу та вони зрозуміють можливі небезпеки. Діти не повинні бавитися з приладом. Очищення та обслуговування споживачем не повинні здійснювати діти без нагляду.
4. Для зменшення ризику травм відключіть прилад від джерела живлення перед обслуговуванням.

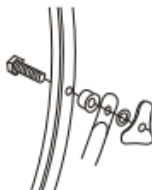
ЗБИРАННЯ ВЕНТИЛЯТОРА

Для підлогових вентиляторів спочатку з'єднайте основу за допомогою гвинтів (Рис. 1), а потім закріпіть і зберіть її (Рис. 2).


Для підлогових вентиляторів спочатку з'єднайте основу за допомогою гвинтів (Рис. 1), а потім закріпіть і зберіть її (Рис. 2).



(Рис.1)



(Рис. 2)



ТЕХНІЧНІ ХАРАКТЕРИСТИКИ

Параметри / Модель	2E-IF30A	2E-IF30C	2E-IF35C	2E-IF45C
Джерело живлення:	220-240 В~ / 50 Гц			
Потужність:	60 Вт		65 Вт	100 Вт
Діаметр:	30 см		35 см	45 см
Оберти:	1150 об/хв		1250 об/хв	1350 об/хв
Вага нетто:	2,3 кг		2,4 кг	5,2 кг

ВИКОРИСТАННЯ ВЕНТИЛЯТОРА

КРОК 1. Розмістіть основу вентилятора на сухій, рівній поверхні.

КРОК 2. Переконайтеся, що перемикач увімкнення/регулювання швидкості знаходиться в положенні вимкнення. Підключіть шнур до розетки з вказаною напругою.

КРОК 3. ШВИДКІСТЬ регулюється переміщенням ручки на потрібне значення.

КОМПЛЕКТАЦІЯ

Опора, комплект гвинтів та гайок, захисна кришка, інструкція (містить гарантійний талон).

РЕГУЛЮВАННЯ НАХИЛУ

Щоб змінити кут нахилу головки вентилятора, перемістіть її в бажане положення руками (можна зафіксувати, закріпивши ручку блокування в разі потреби).

ЗБЕРІГАННЯ ВЕНТИЛЯТОРА

Вентилятор можна зберігати в міжсезоння як частково розібраним, так і зібраним. Важливо зберігати його в безпечному, сухому місці.

- Якщо вентилятор зберігається в розібраному вигляді, рекомендуємо використовувати оригінальну (або відповідного розміру) коробку від виробу.

- Якщо вентилятор зберігається в зібраному або частково зібраному вигляді, захистіть головку вентилятора від пилу.

ІНСТРУКЦІЯ З ОБСЛУГОВУВАННЯ

1. Не намагайтеся ремонтувати або регулювати будь-які електричні чи механічні функції цього приладу. Це призведе до анулювання гарантії.
2. Якщо у вас виникли будь-які питання щодо роботи приладу або ви вважаєте, що необхідний ремонт, зверніться в авторизований сервісний центр.

ОЧИЩЕННЯ/ТЕХНІЧНЕ ОБСЛУГОВУВАННЯ

Дотримуйтеся цих інструкцій для правильного та безпечного догляду за вентилятором:

- Завжди вимикайте вентилятор з розетки перед чищенням або розбиранням.
- Не допускайте потрапляння води на або всередину корпусу вентилятора.
- Не використовуйте для очищення бензин, розчинники або інші подібні засоби.

Додаткова інформація для моделей 2E-IF30A, 2E-IF30C

Опис	Позначення	Значення	Одиниця
Максимальна швидкість подачі повітря	F	36,00	м ³ /хв
Вхідна потужність вентилявання	P	60	Вт
Продуктивність	SV	0,9	(м ³ /хв)/Вт
Енергоспоживання в режимі «очікування»	P_{SB}	0	Вт
Рівень звукової потужності вентилятора	L_{WA}	45	дБ(А)
Максимальна швидкість повітряного потоку	c	7,20	м/с
Стандарт вимірювання для експлуатаційного значення	EN IEC 55014-1: 2021 EN IEC 61000-3-2:2019+A1:2021 EN 61000-3-3:2013+A1:2019+A2:2021 EN IEC 55014-2: 2021		
Контактні дані для запиту більш детальної інформації	ІП «І-АР-СІ», вул. Марка Вовчка, буд. 18-А, м. Київ, 04073, Україна. Офіційний сайт торгової марки: https://2e.ua		

Додаткова інформація для моделі 2E-IF35C

Опис	Позначення	Значення	Одиниця
Максимальна швидкість подачі повітря	F	60,00	м ³ /хв
Вхідна потужність вентилявання	P	65	Вт
Продуктивність	SV	0,93	(м ³ /хв)/Вт
Енергоспоживання в режимі «очікування»	P_{SB}	0	Вт
Рівень звукової потужності вентилятора	L_{WA}	50	дБ(А)
Максимальна швидкість повітряного потоку	c	8,30	м/с
Стандарт вимірювання для експлуатаційного значення	EN IEC 55014-1: 2021 EN IEC 61000-3-2:2019+A1:2021 EN 61000-3-3:2013+A1:2019+A2:2021 EN IEC 55014-2: 2021		
Контактні дані для запиту більш детальної інформації	ІП «І-АР-СІ», вул. Марка Вовчка, буд. 18-А, м. Київ, 04073, Україна. Офіційний сайт торгової марки: https://2e.ua		

Додаткова інформація для моделі 2E-IF45C

Опис	Позначення	Значення	Одиниця
Максимальна швидкість подачі повітря	F	100,00	м ³ /хв
Вхідна потужність вентилявання	P	100	Вт
Продуктивність	SV	1,12	(м ³ /хв)/Вт
Енергоспоживання в режимі «очікування»	P_{SB}	0	Вт
Рівень звукової потужності вентилятора	L_{WA}	55	дБ(А)
Максимальна швидкість повітряного потоку	c	9,50	м/с
Стандарт вимірювання для експлуатаційного значення	EN IEC 55014-1: 2021 EN IEC 61000-3-2:2019+A1:2021 EN 61000-3-3:2013+A1:2019+A2:2021 EN IEC 55014-2: 2021		
Контактні дані для запиту більш детальної інформації	ІП «І-АР-СІ», вул. Марка Вовчка, буд. 18-А, м. Київ, 04073, Україна. Офіційний сайт торгової марки: https://2e.ua		

УТИЛІЗАЦІЯ



Зверніть увагу на маркування пакувальних матеріалів для роздільного збирання відходів, які позначені абревіатурами (a) та цифрами (b) з наступним значенням: 1-7: пластик / 20-22: папір і ДВП / 80-98: композитні матеріали.



Захист та турбота про навколишнє середовище. Будь ласка, не поводьтеся з цим приладом як із побутовим сміттям. Його слід передати у відповідний пункт прийому та переробки електричного та електронного обладнання. Для отримання більш детальної інформації щодо утилізації зверніться до місцевого органу служби утилізації електроприладів.



Зверніться до місцевого органу з утилізації відходів для отримання більш детальної інформації про те, як утилізувати ваш зношений виріб.

ГАРАНТІЯ

Цей продукт має 24-місячне гарантійне обслуговування з дати покупки.

- Ми здійснюємо гарантійне обслуговування пристрою, якщо, за умов правильного використання, має місце проблема з якістю.
- Після придбання продукції нашої компанії зберігайте цей продукт разом із рахунками та іншими предметами. Якщо потрібні послуги з технічного обслуговування, надайте інформацію відповідно до запиту нашої компанії.
- У випадку, якщо гарантійний талон пошкоджено або змінено, або на ньому немає печатки магазину продажу, гарантійне обслуговування може бути не надано.
- Гарантійне обслуговування не поширюється на пошкодження, спричинені неправильним використанням.
- Зміст обсягу гарантії залежить від змісту, визнаного компанією.
- Інколи в рамках гарантії можна здійснити заміну пристроїв на інші з такою ж функціональністю. Плату за доставку і ремонт продуктів, на які не поширюється гарантія, здійснює клієнт.
- Іноді технічні характеристики і функції продукту оновлюються без попереднього повідомлення.

Авторизований сервісний центр ІП «I-AP-CI».

Адреса: вул. Марка Вовчка, 18-А, Київ, 04073, Україна.

Тел.: 0 800 300 345; (044) 230 34 84; (044) 390 55 12

<https://service.erc.ua>

WARRANTY CARD

This product provides a 24-months warranty service from the date of purchase.

- If there is a quality problem within the range of normal use, we provide warranty service.
- After purchasing our company's products, please keep this product together with invoices and other items. When maintenance services are needed, please provide information according to our company's request.
- In the case where the warranty is damaged or altered, and no stamp of the sales store on the warranty, the warranty service may be not be provided.
- Damage causes by use beyond the normal range of use is not covered by the warranty service.
- The content of the warranty scope shall be subject to the content recognized by the company.
- Even within the scope of the warranty, sometimes it will be exchanged for products with the same function. The shipping and repair fees for products outside the warranty range shall be paid by the customer.
- Sometimes the specifications and functions of the product will be updated without prior notice.

Authorized service center FC «E-R-C».

Address: Marka Vovchka str., 18A, Kyiv, 04073, Ukraine.

Tel.: 0 800 300 345; (044) 230 34 84; 390 55 12

www.erc.ua/service

Warranty card/Гарантійний талон

Product information/Інформація про виріб

Product/Виріб

Model/Модель

Serial number/Серійний номер

Seller Information/Інформація про продавця

Trade organization name/Назва торгової організації

Address/Адреса

Date of sale/Дата продажу

Seller stamp/Штамп продавця

Соупон/Талон № 3

Seller stamp/

Штамп продавця

Date of application/Дата звернення

Cause of damage/Причина пошкодження

Date of completion/Дата виконання

Соупон/Талон № 2

Seller stamp/

Штамп продавця

Date of application/Дата звернення

Cause of damage/Причина пошкодження

Date of completion/Дата виконання

Соупон/Талон № 1

Seller stamp/

Штамп продавця

Date of the application/Дата звернення

Cause of damage/Причина пошкодження

Date of completion/Дата виконання

2E